

ÅRSREGNSKAB 2003

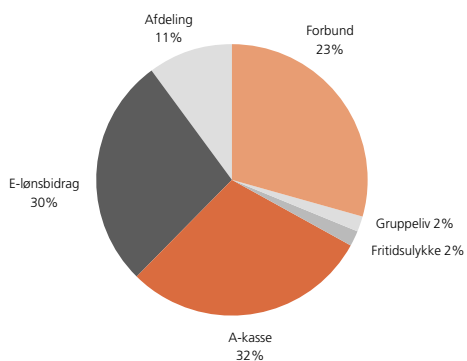
Årsregnskab

 DANSK METAL

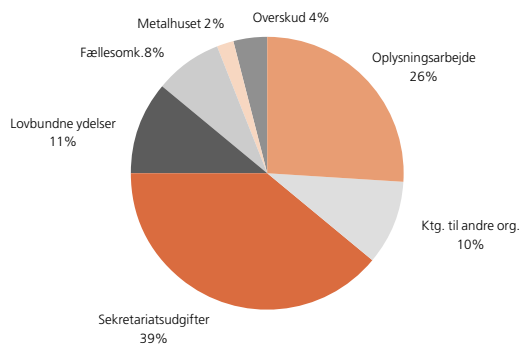


2003

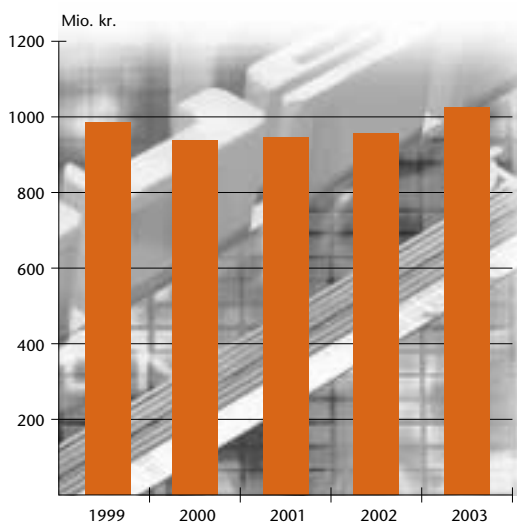
FORDELING AF DET SAMLEDE KONTINGENT 2003



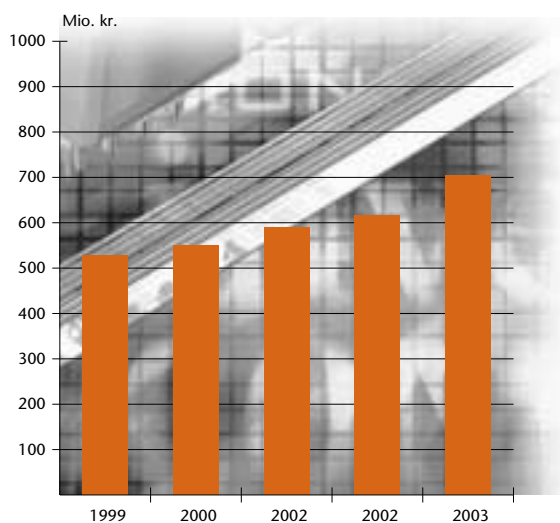
FORDELING AF FORBUNDETS ORD. UDGIFTER 2003



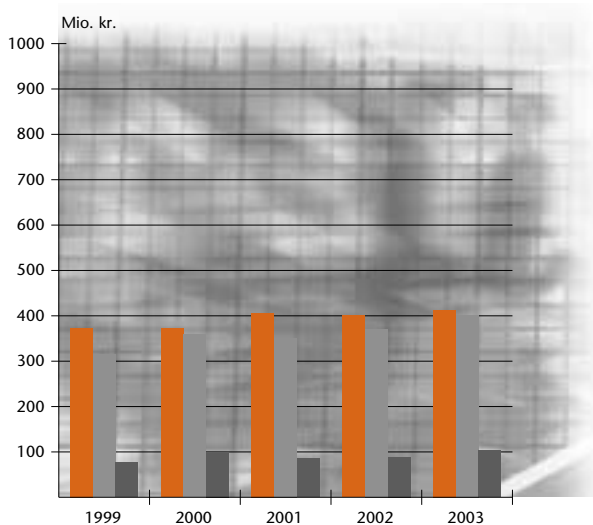
FORBUNDETS BALANCE 1999-2003



FORBUNDETS EGENKAPITAL 1999-2003

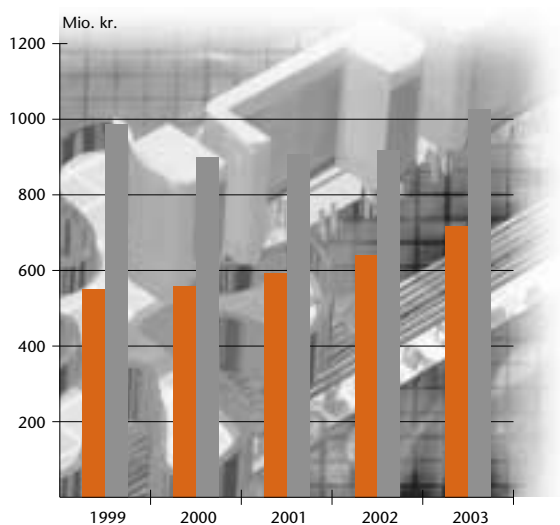


UDVIKLING I FORBUNDETS SAMLEDE DRIFTSINDTÆGTER OG DRIFTSUDGIFTER, SAMT OPLYSNINGSARBEJDETS ANDEL HERAF I 1999-2003



■ Kontingent og renteindtægt
■ Driftsudgifter
■ Oplysningsarbejde

FORBUNDETS EGENKAPITAL I FORHOLD TIL DE SAMLEDE AKTIVER 1999-2003



■ Egenkapital
■ Samlede aktiver

RESULTATOPGØRELSE FOR ÅRET 2003

N O T E		2003	2002
INDTÆGTER		KR.	(1000 KR.)
1	Kontingenter	408.786.704	380.656
	Kursusindtægter	28.478.074	22.862
	Andre indtægter	<u>2.039.129</u>	<u>759</u>
		439.303.907	
UDGIFTER			
<i>Lovbundne ydelser</i>			
	Legathjælp	6.749.000	6.523
	Gruppeliv	29.838.508	35.364
2	Andre ydelser	6.565.946	6.936
	Lønadministrationstilskud	4.132.003	4.352
	Oplysningstilskud	<u>9.083.232</u>	<u>9.016</u>
		56.368.689	
3	Kontingenter	41.219.863	45.389
4	<i>Sekretariats- og administrationsudgifter</i>		
	Udvalgmøder og konferencer	34.423.615	19.501
	Løn	99.664.749	87.037
	Øvrige personaleomkostninger	43.269.383	39.608
	EDB- udgifter	40.101.857	36.741
	Administrationsomkostninger	43.428.036	38.321
	Information og agitation	15.329.064	13.772
	Ejendomme	19.304.886	19.173
	Kantine	382.171	168
	Kursusomkostninger	34.964.220	27.658
	Distriktsordningen	6.585.465	6.529
5	A-kasseadministration	<u>0</u>	<u>0</u>
		337.453.446	
ORDINÆRT RESULTAT FØR			
FINANSIELLE POSTER OG SKAT		4.261.909	8.189
FINANSIELLE POSTER			
	Renteindtægter, udbytter og kursgevinster	24.274.578	34.336
	Renteudgifter og kurstab	<u>14.128.567</u>	<u>13.069</u>
		10.146.011	
RESULTAT FØR SKAT		14.407.920	29.456
	Skat	<u>0</u>	<u>300</u>
ÅRETS RESULTAT, OVERSKUD		<u>14.407.920</u>	<u>29.756</u>
der fordeles således:			
	Overført til 1959 Ydelser	713.870	
	Overført til egenkapitalen	<u>13.694.050</u>	
		14.407.920	

BALANCE PR. 31. DECEMBER 2003

N O T E	2003	2002
ANLÆGSAKTIVER		
KR. (1.000 KR)		
6 <i>Materielle anlægsaktiver</i>		
Ejendomme (Kontantværdi. pr. 1/1 2003 309.939.636) . . .	354.459.972	346.181
Inventar, Biler og EDB	54.477.112	36.836
7 <i>Finansielle anlægsaktiver</i>		
Lån til afdelingerne	2.265.238	2.353
Lån til A-kassen	29.674.649	29.675
Værdipapirer	101.337.229	
Kapitanandele i tilknyttede og associerede virksomheder	35.276.782	135.431
Anlægsaktiver i alt	577.490.982	550.476
OMSÆTNINGSAKTIVER		
Varelager	1.803.596	1.897
8 Tilgodehavender	48.494.059	39.363
Obligationer (nominelt 356.904.967)	364.070.857	319.495
Forudbetalte driftsomkostninger	8.655.578	11.151
Likvide beholdninger	29.076.206	15.274
Omsætningsaktiver i alt	452.100.296	387.180
KORTFRISTET GÆLD		
Erhvervskredit	142.185.566	137.107
9 Diverse kreditorer	82.498.800	80.031
AKTIVER I ALT MED FRADRAK AF KORTFRISTET GÆLD		
	804.906.912	720.518
LANGFRISTET GÆLD		
Prioritetsgæld	99.452.945	99.200
EGENKAPITAL		
	705.453.967	621.318
10 Eventualforpligtelser kr. 16 mill.		



EGENKAPITALOPGØRELSE

NOTE

BEVÆGELSERNE I EGENKAPITALEN SPECIFICERES SÅLEDES:

	Forbundets egenkapital	1959 ydelse	G.P.'s studierejselegat	Kongres hensættelse
Egenkapital 1. januar 2003	690.327.794	365.205	352.435	9.100.000
Urealiseret kursregulering	1.018.027			
Anvendt i året		684.979	352.435	9.100.000
Overført fra resultatopgørelse	13.694.050	713.870		
	<u>705.039.871</u>	<u>414.096</u>	<u>0</u>	<u>0</u>
Egenkapital i alt pr. 31. december 2003				<u>705.453.967</u>

