

KONGRESPERIODE 2003-2005

Årsregnskab

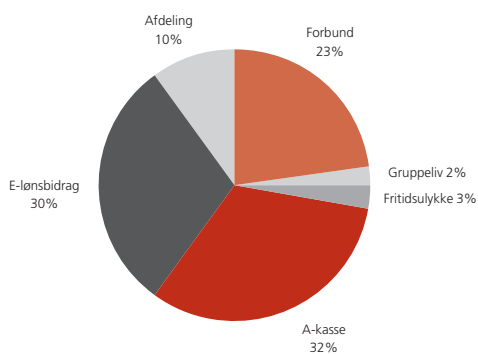


DANSK METAL

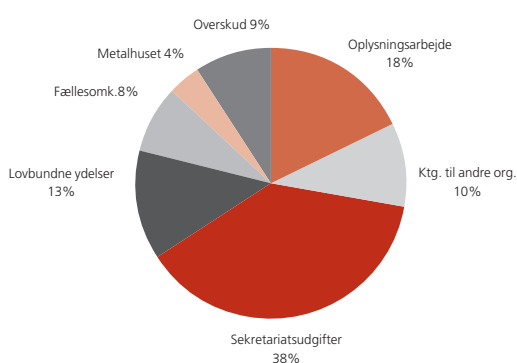


2005

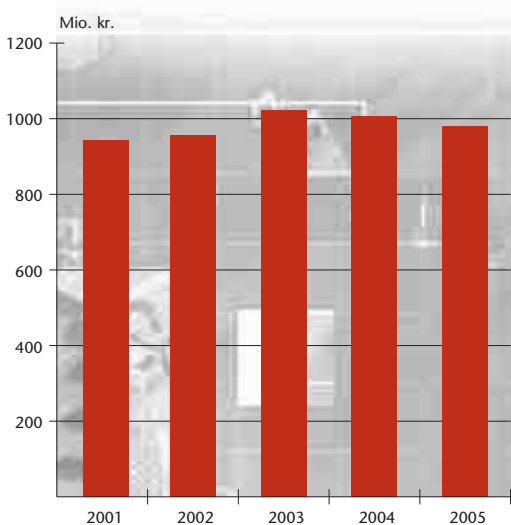
FORDELING AF DET SAMLEDE KONTINGENT 2005



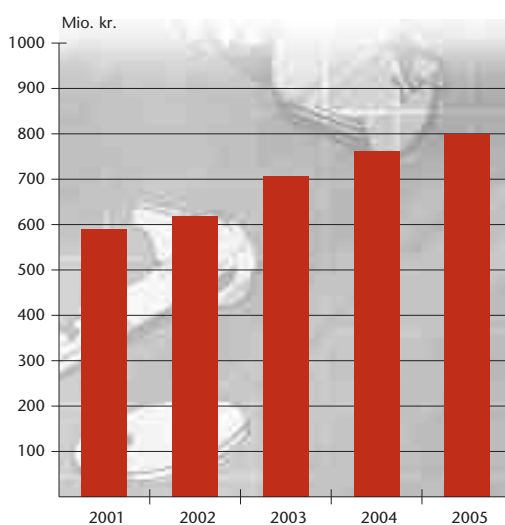
FORDELING AF FORBUNDETS ORD. UDGIFTER 2005



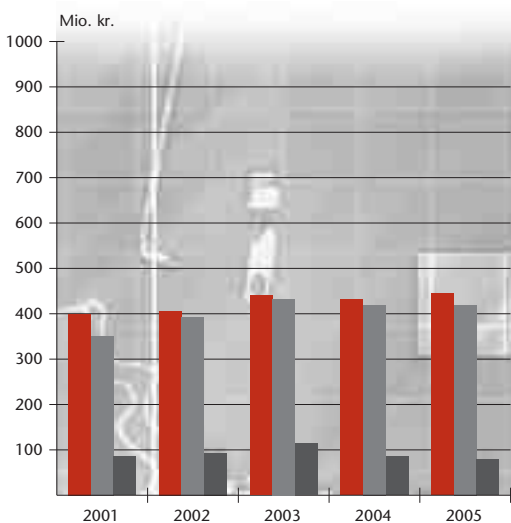
FORBUNDETS BALANCE 2001-2005



FORBUNDETS EGENKAPITAL 2001-2005

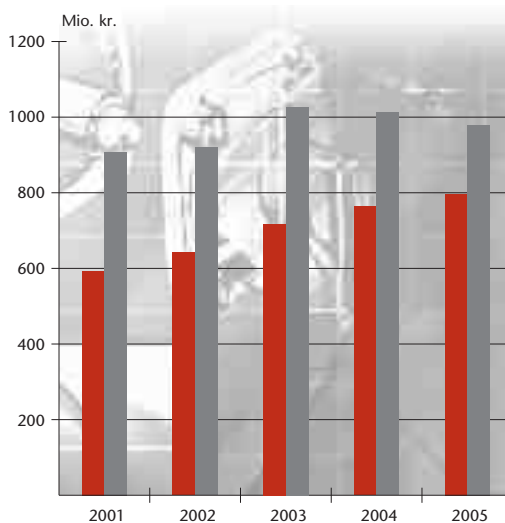


UDVIKLING I FORBUNDETS SAMLEDE DRIFTSINDTÆGTER OG DRIFTSUDGIFTER, SAMT OPLYSNINGSARBEJDETS ANDEL HERAF I 2001-2005



■ Kontingent og renteindtægt
■ Driftsudgifter
■ Oplysningsarbejde

FORBUNDETS EGENKAPITAL I FORHOLD TIL DE SAMLEDE AKTIVER 2001-2005



■ Egenkapital
■ Samlede aktiver

RESULTATOPGØRELSE FOR ÅRET 2005

N O T E		2005	2004
INDTÆGTER		KR.	(1000 KR.)
1	Kontingenter	411.021.987	409.818
	Kursusindtægter	31.408.367	27.010
	Andre indtægter	831.766	694
		443.262.120	
UDGIFTER			
<i>Lovbundne ydelser</i>			
	Legathjælp	8.770.800	7.832
	Gruppeliv	36.632.200	34.360
2	Andre ydelser	5.365.059	6.929
	Lønadministrationstilskud	5.286.996	3.542
	Oplysningstilskud	9.833.197	9.735
		65.888.252	
3	Kontingenter	40.576.936	40.277
4	<i>Sekretariats- og administrationsudgifter</i>		
	Udvalgmøder og konferencer	13.468.955	13.946
	Løn	100.570.864	101.146
	Øvrige personaleomkostninger	39.373.420	40.595
	EDB- udgifter	36.507.632	39.749
	Administrationsomkostninger	45.879.629	48.187
	Information og agitation	15.048.339	16.807
	Ejendomme	28.257.910	22.596
	Kantine	297.244	163
	Kursusomkostninger	25.716.483	28.224
	Distriktsordningen	7.225.814	6.928
5	A-kasseadministration	0	0
		312.346.290	
	ORDINÆRT RESULTAT	24.450.642	16.506
FINANSIELLE POSTER			
	Renteindtægter, udbytter og kursgevinster	26.806.520	35.010
	Renteudgifter og kurstab	10.408.311	13.620
		16.398.209	
	RESULTAT FØR EKSTRAORDINÆRE POSTER	40.848.851	37.896
EKSTRAORDINÆRE POSTER			
	Konflikt		240
	Hensat til tab vedr. momssag		5.065
	ÅRETS RESULTAT, OVERSKUD	40.848.851	32.591
der er fordelt således:			
	Overført til 1959-ydelser	694.740	703
	Kongreshenlæggelse	8.000.000	8.000
	Overført til egenkapitalen	32.154.111	23.888
		40.848.851	32.591

BALANCE PR. 31. DECEMBER 2005

N O T E	2005	2004
ANLÆGSAKTIVER		
	KR.	(1.000 KR)
6 <i>Materielle anlægsaktiver</i>		
Ejendomme (Kontantvurdering 309.752.636)	341.441.644	341.967
Inventar, Biler og EDB	37.187.356	44.243
7 <i>Finansielle anlægsaktiver</i>		
Lån til A-kassen	9.674.649	19.675
Værdipapirer	93.343.677	103.343
Kapitalandele i tilknyttede og associerede virksomheder	43.903.399	146.921.725
	<u>146.921.725</u>	<u>45.241</u>
Anlægsaktiver i alt	525.550.725	554.469
OMSÆTNINGSAKTIVER		
Varelager	391.666	378
8 Tilgodehavender	66.032.965	43.993
Obligationer (nominelt 363.267.899)	364.008.339	363.210
Forudbetalte driftsomkostninger	8.883.912	8.003
Likvide beholdninger	8.316.424	35.135
	<u>8.316.424</u>	<u>35.135</u>
Omsætningsaktiver i alt	447.633.306	450.719
KORTFRISTET GÆLD		
Erhvervskredit	0	79.033
9 Diverse kreditorer	71.753.904	62.695
	<u>71.753.904</u>	<u>62.695</u>
AKTIVER I ALT MED FRADRAG AF KORTFRISTET GÆLD		
	901.430.127	863.460
LANGFRISTET GÆLD		
Prioritetsgæld	99.200.000	99.200
	<u>99.200.000</u>	<u>99.200</u>
EGENKAPITAL		
	<u>802.230.127</u>	<u>764.260</u>
10 Eventualforpligtelser		



EGENKAPITALOPGØRELSE

BEVÆGELSERNE I EGENKAPITALEN SPECIFICERES SÅLEDES:

	Forbundets egenkapital	1959 ydelse	Kongres henlæggelse
Egenkapital 1. januar 2005	755.875.716	384.176	8.000.000
Kursregulering kapitalandele	1.337.562		
Anvendt i året		992.156	
Nedskrivning obligationer	548.898		
Overført fra resultatopgørelse	32.154.111	694.740	8.000.000
	<u>786.143.367</u>	<u>86.760</u>	<u>16.000.000</u>
Egenkapital i alt pr. 31. december 2005			<u>802.230.127</u>

