



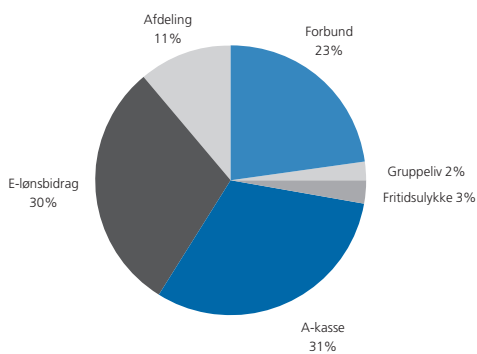
2007

ÅRSRAPPORT

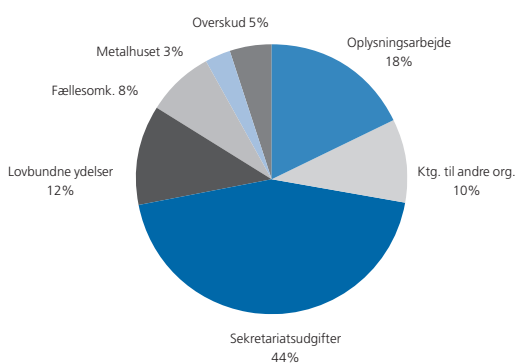
KONGRESPERIODE 2006-2008



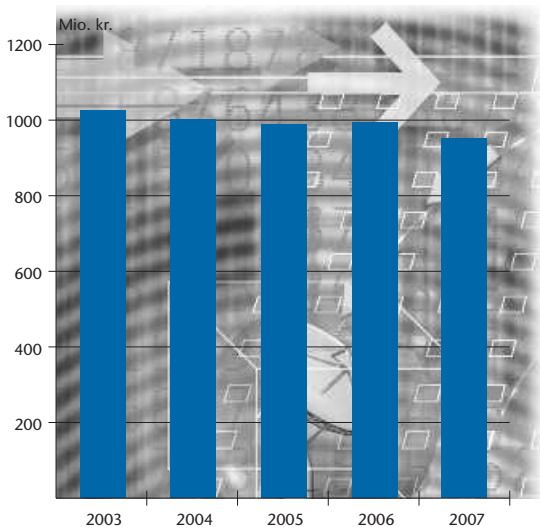
FORDELING AF DET SAMLEDE KONTINGENT 2007



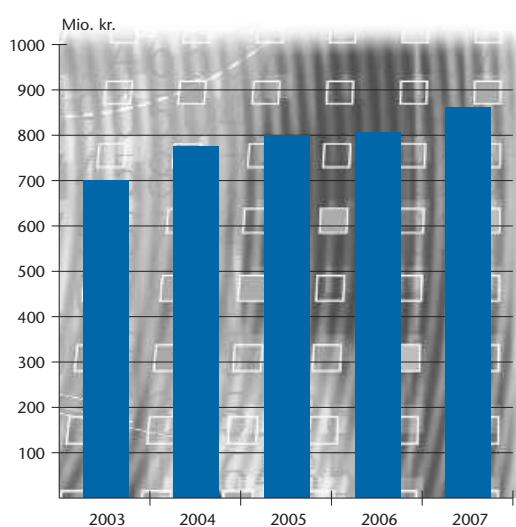
FORDELING AF FORBUNDETS ORD. UDGIFTER 2007



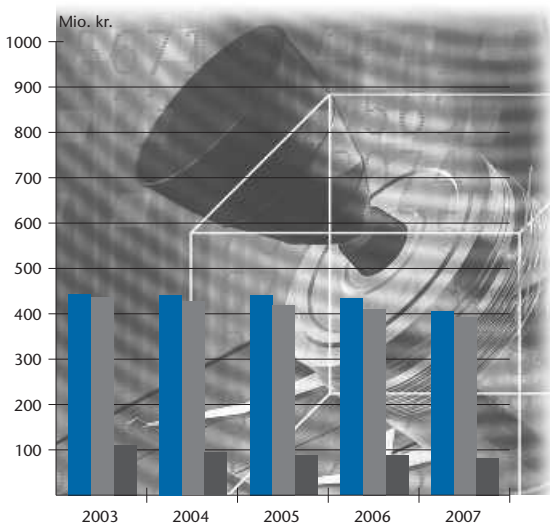
FORBUNDETS BALANCE 2003-2007



FORBUNDETS EGENKAPITAL 2003-2007

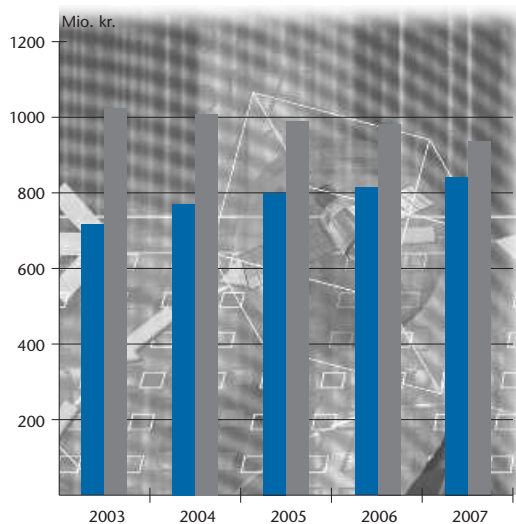


UDVIKLING I FORBUNDETS SAMLEDE DRIFTSINDTÆGTER OG DRIFTSUDGIFTER, SAMT OPLYSNINGSARBEJDETS ANDEL HERAF I 2003-2007



■ Kontingent og renteindtægt
■ Driftsudgifter
■ Oplysningsarbejde

FORBUNDETS EGENKAPITAL I FORHOLD TIL DE SAMLEDE AKTIVER 2003-2007



■ Egenkapital
■ Samlede aktiver

RESULTATOPGØRELSE FOR ÅRET 2007

NOTE		2007	2006
INDTÆGTER		KR	(1000 KR)
1	Kontingenter	387.263.047	403.019
	Kursusindtægter	32.216.419	29.664
	Andre indtægter	<u>1.783.914</u>	<u>1.112</u>
		421.263.380	
UDGIFTER			
	Lovbundne ydelser	58.845.857	64.291
	Kontingenter til andre organisationer	38.570.311	39.538
2	<i>Sekretariats- og administrationsudgifter</i>		
	Udvalgmøder og konferencer	13.407.561	15.718
	Løn	103.004.608	101.530
	Øvrige personaleomkostninger	37.208.494	41.060
	EDB-udgifter	49.808.484	45.145
	Administrationsomkostninger	43.168.930	42.598
	Information og agitation	13.212.456	13.106
	Ejendomme	22.217.541	22.981
	Kursusomkostninger	23.953.940	22.469
	Regionstilskud	5.660.281	7.529
3	A-kasseadministration	<u>0</u>	<u>0</u>
		311.642.295	
	ORDINÆRT RESULTAT	12.204.917	17.830
	Hensat til kongres	<u>8.000.000</u>	<u>0</u>
	RESULTAT FØR FINANSIELLE POSTER	4.204.917	17.830
	FINANSIELLE POSTER		
	Renteindtægter, udbytter og kursgevinster	26.517.051	27.907
	Renteudgifter og kurstab	<u>9.244.727</u>	<u>9.360</u>
		17.272.324	
	RESULTAT FØR EKSTRAORDINÆRE POSTER	21.477.241	36.377
	EKSTRAORDINÆRE POSTER		
	Hensat til tab vedr. P-kælder	<u>0</u>	<u>2.076</u>
	ÅRETS RESULTAT, OVERSKUD	<u>21.477.241</u>	<u>34.301</u>

der overføres til egenkapitalen.

BALANCE PR. 31. DECEMBER 2007

NOTE	2007	2006
ANLÆGSAKTIVER	KR	(1000 KR)
<i>Materielle anlægsaktiver</i>		
Ejendomme (Kontantvurdering 383.050.000)	358.500.000	340.915
Inventar, biler og edb.	17.867.979	28.872
<i>Finansielle anlægsaktiver</i>		
Værdipapirer	<u>136.231.791</u>	<u>135.125</u>
Anlægsaktiver i alt.	512.599.770	504.912
OMSÆTNINGSAKTIVER		
Tilgodehavender	21.706.074	47.539
Obligationer (nom. 310.688.617)	301.269.001	365.216
Forudbetalte driftsomkostninger	7.640.970	7.345
Likvide beholdninger	<u>82.103.110</u>	<u>55.033</u>
Omsætningsaktiver i alt.	412.719.155	475.133
KORTFRISTET GÆLD		
Diverse kreditorer.	<u>67.360.486</u>	<u>345.358.669</u>
AKTIVER I ALT MED FRADRAK AF KORTFRISTET GÆLD	857.958.439	912.606
LANGFRISTET GÆLD		
Prioritetsgæld	0	99.200
Hensat til kongres	<u>8.000.000</u>	<u>0</u>
EGENKAPITAL	<u>849.958.439</u>	<u>813.406</u>

4 Pantsætninger & eventualforpligtelser

EGENKAPITALOPGØRELSE

NOTE

BEVÆGELSERNE I EGENKAPITALEN SPECIFICERES SÅLEDES:

Egenkapital pr. 1. januar 2007.....	813.406.399
Regulering af ejendomsværdier	17.918.778
Kursregulering kapitalandele	1.707.429
Nedskrivning obligationer	-4.551.408
Overført fra resultatopgørelsen	<u>21.477.241</u>
Egenkapital i alt pr. 31. december 2007	<u><u>849.958.439</u></u>

