



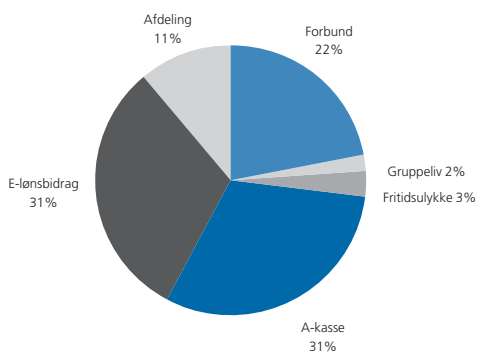
2008

ÅRSRAPPORT

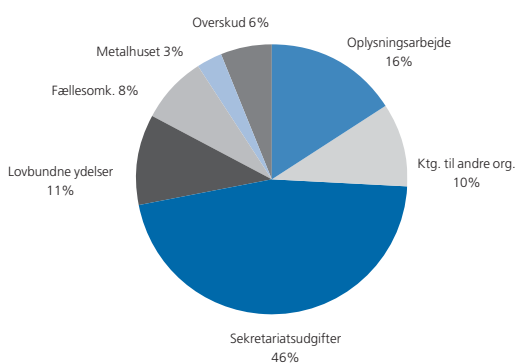
KONGRESPERIODE 2006-2008



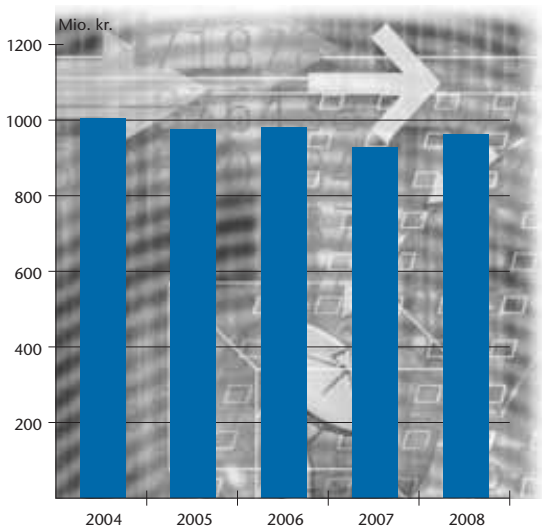
### FORDELING AF DET SAMLEDE KONTINGENT 2008



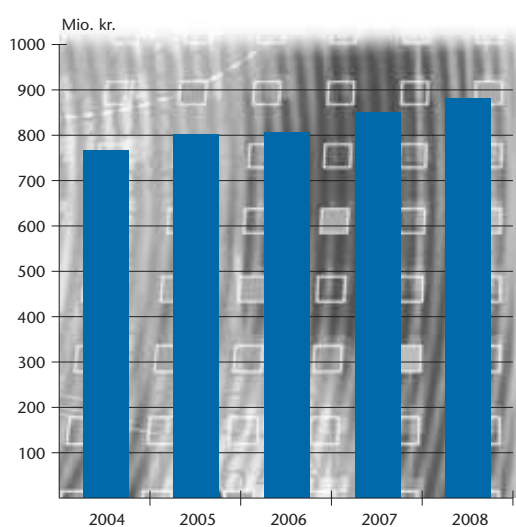
### FORDELING AF FORBUNDETS ORD. UDGIFTER 2008



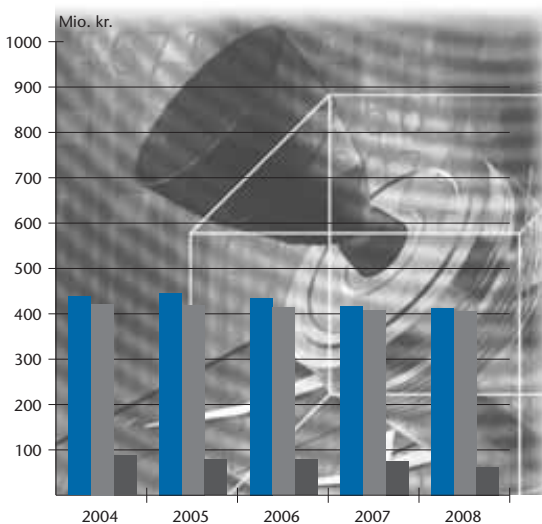
### FORBUNDETS BALANCE 2004-2008



### FORBUNDETS EGENKAPITAL 2004-2008

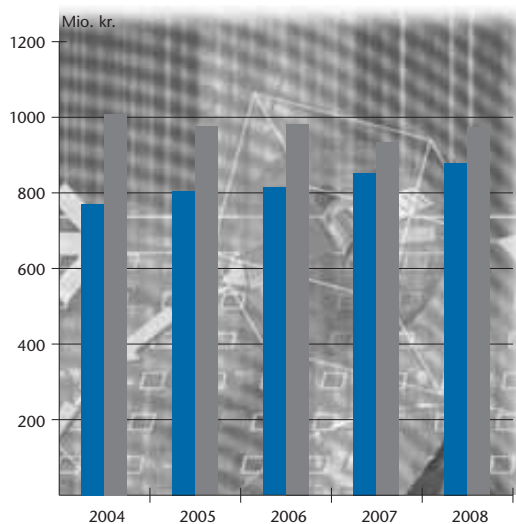


### UDVIKLING I FORBUNDETS SAMLEDE DRIFTSINDTÆGTER OG DRIFTSUDGIFTER, SAMT OPLYSNINGSARBEJDETS ANDEL HERAF I 2004-2008



■ Kontingent og renteindtægt  
■ Driftsudgifter  
■ Oplysningsarbejde

### FORBUNDETS EGENKAPITAL I FORHOLD TIL DE SAMLEDE AKTIVER 2004-2008



■ Egenkapital  
■ Samlede aktiver

# RESULTATOPGØRELSE FOR ÅRET 2008

NOTE		2008	2007
<b>INDTÆGTER</b>		<b>KR</b>	<b>(1000 KR)</b>
1	Kontingenter . . . . .	375.334.987	387.263
	Kursusindtægter . . . . .	38.180.786	32.216
	Andre indtægter . . . . .	<u>2.777.291</u>	1.784
		416.293.064	
<b>UDGIFTER</b>			
	Lovbundne ydelser . . . . .	54.917.351	58.846
	Kontingenter til andre organisationer . . . . .	40.699.885	38.570
2	<i>Sekretariats- og administrationsudgifter</i>		
	Udvalgmøder og konferencer . . . . .	13.664.679	13.408
	Løn . . . . .	98.085.141	103.005
	Øvrige personaleomkostninger . . . . .	40.632.142	37.208
	EDB-udgifter . . . . .	51.747.613	49.808
	Administrationsomkostninger . . . . .	41.172.433	43.169
	Information og agitation . . . . .	12.869.079	13.212
	Ejendomme . . . . .	22.620.356	22.218
	Kursusomkostninger . . . . .	25.655.204	23.954
	Regionstilskud . . . . .	5.660.080	5.660
3	A-kasseadministration . . . . .	<u>0</u>	<u>0</u>
		312.106.727	
	<b>ORDINÆRT RESULTAT</b> . . . . .	8.569.101	12.205
	Hensat til kongres . . . . .	<u>8.000.000</u>	<u>8.000</u>
	<b>RESULTAT FØR FINANSIELLE POSTER</b> . . . . .	569.101	4.205
<b>FINANSIELLE POSTER</b>			
	Renteindtægter, udbytter og kursgevinster . . . . .	31.576.998	26.517
	Renteudgifter og kurstab . . . . .	<u>8.389.147</u>	<u>9.245</u>
		23.187.851	
	<b>ÅRETS RESULTAT, OVERSKUD</b>	<u><u>23.756.952</u></u>	<u><u>21.477</u></u>

der overføres til egenkapitalen.

# BALANCE PR. 31. DECEMBER 2008

N O T E	2008	2007
<b>ANLÆGSAKTIVER</b>	<b>KR</b>	<b>(1000 KR)</b>
<i>Materielle anlægsaktiver</i>		
Ejendomme (Kontantvurdering 395.798.600) . . . . .	331.300.000	358.500
Inventar, biler og edb. . . . .	8.210.991	17.868
<i>Finansielle anlægsaktiver</i>		
Værdipapirer . . . . .	<u>173.257.997</u>	<u>136.232</u>
Anlægsaktiver i alt . . . . .	512.768.988	512.600
<b>OMSÆTNINGSAKTIVER</b>		
Tilgodehavender . . . . .	27.504.065	21.706
Obligationer (nom. 342.291.061) . . . . .	336.963.394	301.269
Forudbetalte driftsomkostninger . . . . .	8.031.914	7.641
Likvide beholdninger . . . . .	<u>77.089.489</u>	<u>82.103</u>
Omsætningsaktiver i alt . . . . .	449.588.862	412.719
<b>KORTFRISTET GÆLD</b>		
Diverse kreditorer. . . . .	<u>66.801.666</u>	<u>382.787.196</u>
<b>AKTIVER I ALT MED FRADRAK AF KORTFRISTET GÆLD</b>		
	895.556.184	857.958
Hensat til kongres . . . . .	<u>16.000.000</u>	<u>8.000</u>
<b>EGENKAPITAL</b> . . . . .	<u><u>879.556.184</u></u>	<u><u>849.958</u></u>

4 Pantsætninger & eventualforpligtelser

# EGENKAPITALOPGØRELSE

## NOTE

### BEVÆGELSERNE I EGENKAPITALEN SPECIFICERES SÅLEDES:

Egenkapital pr. 1. januar 2008 . . . . .	849.958.439
Regulering af ejendomsværdier . . . . .	307.218
Opskrivning obligationer . . . . .	5.533.575
Overført fra resultatopgørelsen . . . . .	<u>23.756.952</u>
<b>Egenkapital i alt pr. 31. december 2008</b>	<b><u><u>879.556.184</u></u></b>

